

ASL: UN'AZIENDA PER IL TERRITORIO

Incontro con l'Assemblea dei Sindaci di Grumello del Monte
29 febbraio 2012

Dr.ssa Mara Azzì

Direttore Generale Asl Bergamo

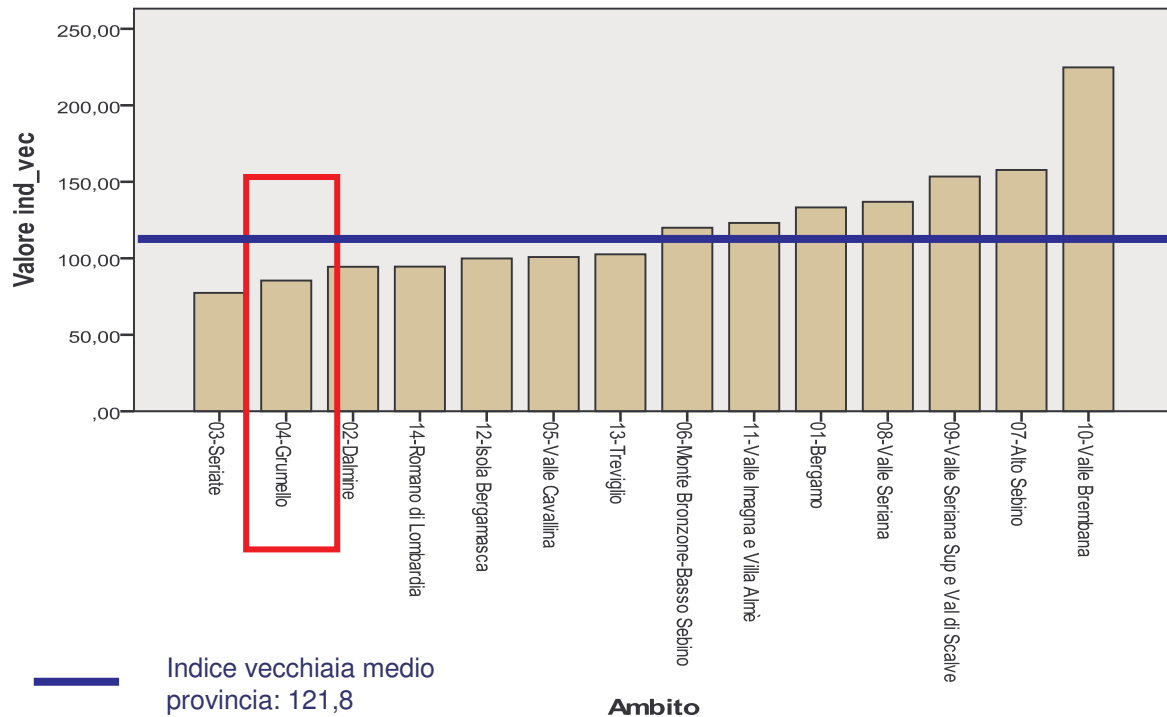


PRINCIPALI EVIDENZE:

Il distretto di Grumello è caratterizzato da una popolazione giovane. Rimarchevole presenza di cittadini stranieri giovani, con elevati tassi di natalità relativa.

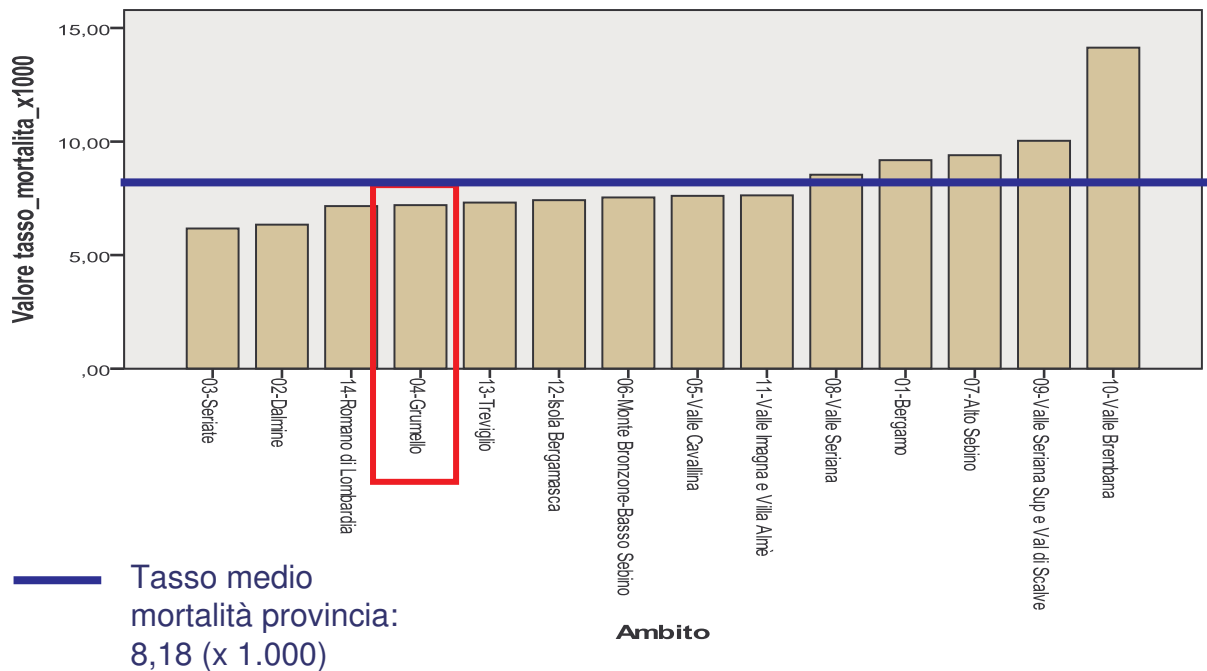
Tassi BDA elevati per Insufficienza Renale Cronica e Diabete.

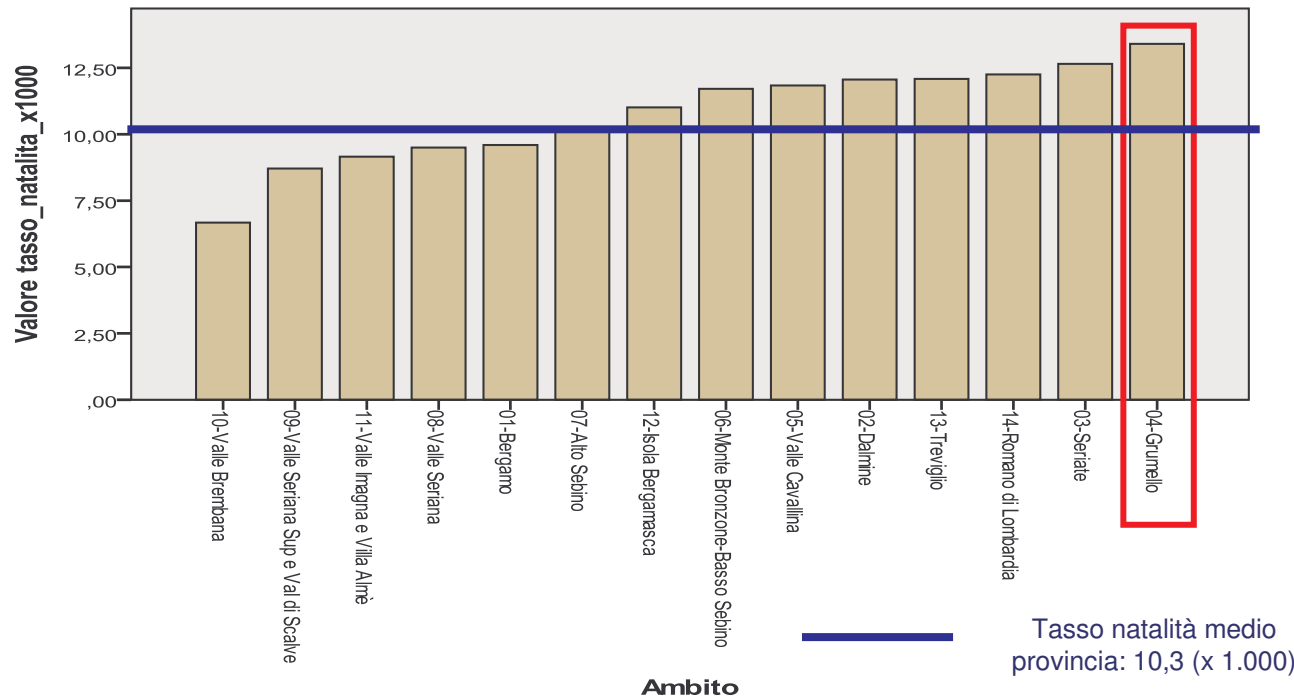
Elevata mortalità alcol correlata (donne)



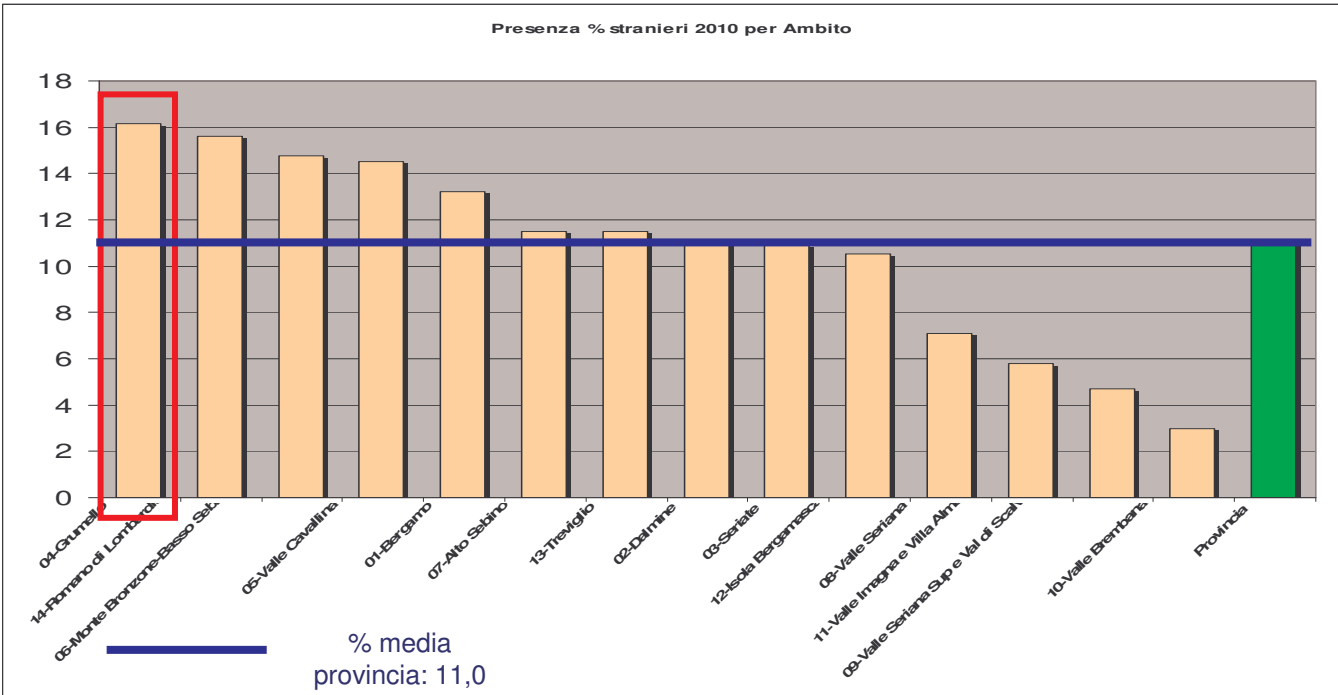
**Indice di vecchiaia:
84,5**
2° valore più basso in provincia

**Mortalità generale:
7,18 (x 1.000)**
4° valore più basso in provincia



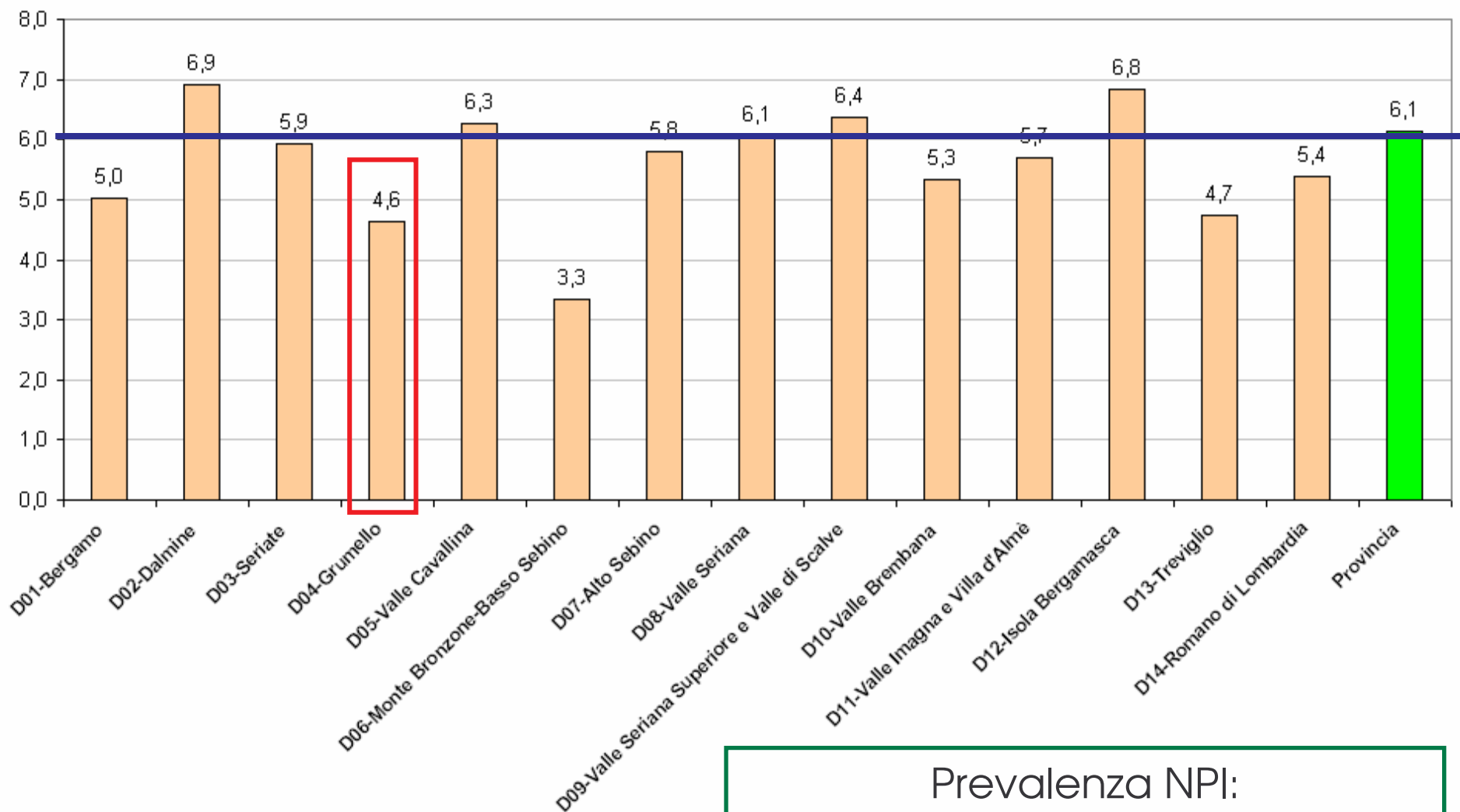


**Tasso di natalità:
13,3 (x 1.000)
1° in provincia**



**Presenza stranieri :
16,15%
1° in provincia**

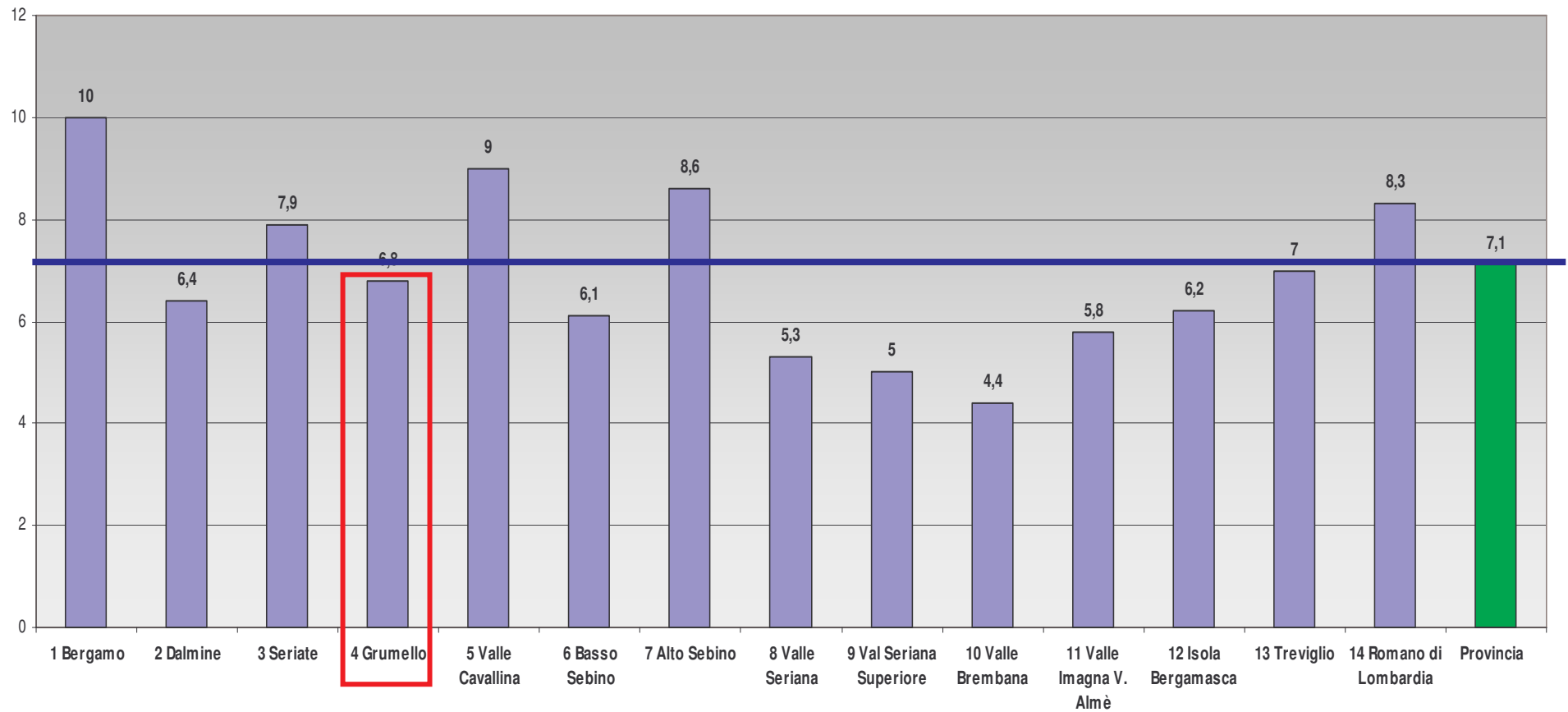
NPI - prevalenza totale



— Prevalenza media
provincia: 6,1

Prevalenza NPI:
4,6 (* 1.000 ass.)
valore sotto media provinciale

Tasso IVG

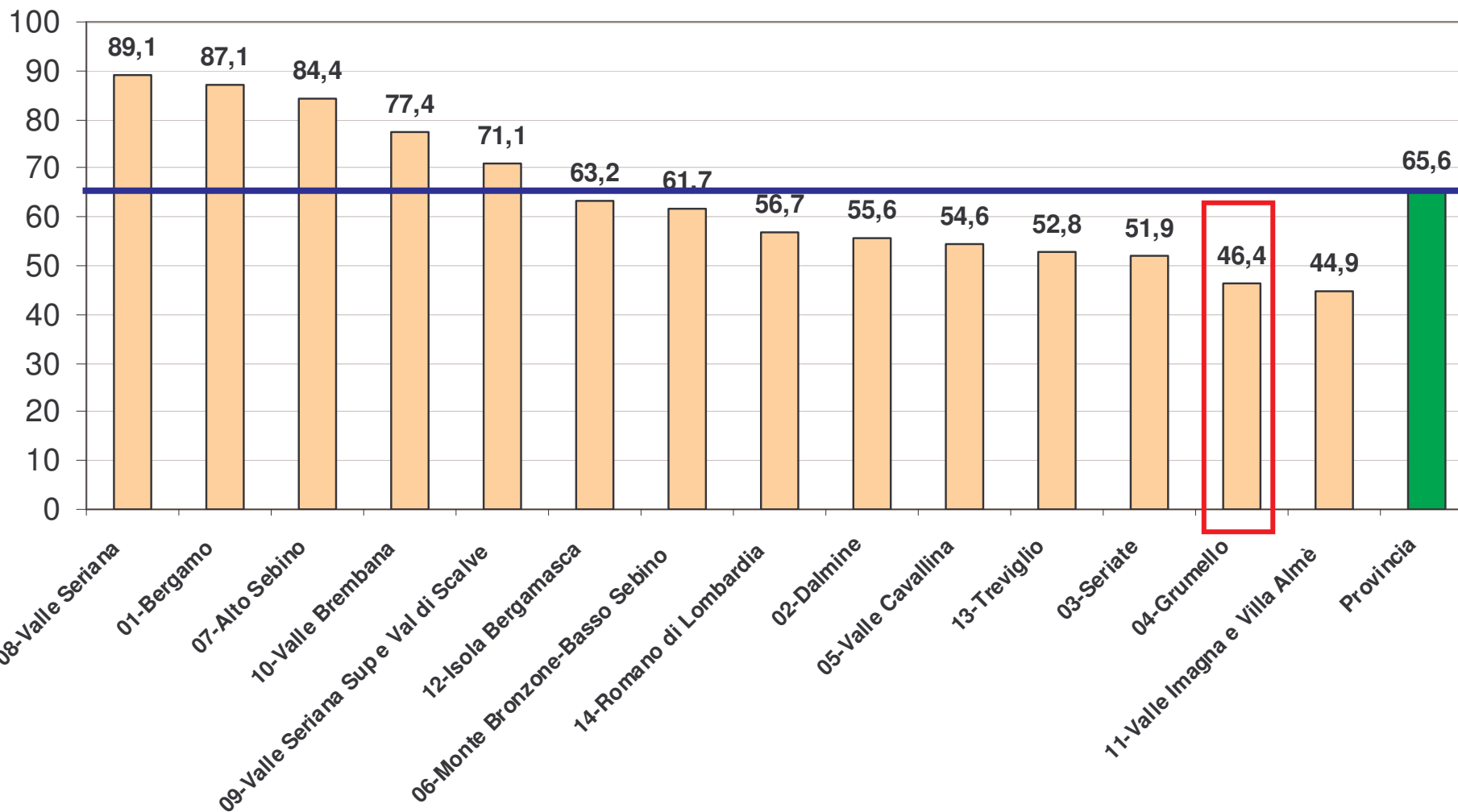


IVG:

16,8 (* 1.000 donne età feconda)

valore sostanzialmente in media provinciale (7,1)

Demenze - Prevalenza per Ambito (per 10.000 ab.)



Prevalenza Demenze: 46,4 (* 10.000 abitanti)

valore molto inferiore alla media provinciale (65,6)

Fonte: Registro delle Demenze in Provincia di Bergamo –Osservatorio Socio Sanitario ASL Bergamo

Profili Banca Dati Assistiti e altre evidenze stato di salute per patologie ad alto impatto socio-sanitario

BDA: insuff. renale cronica

Ambito	Tasso n.casi x 10.000
03-Seriate	30,10
04-Grumello	29,53
14-Romano di Lombardia	28,09
08-Valle Seriana	28,04
05-Valle Cavallina	27,75
13-Treviglio	27,17
02-Dalmine	25,47
01-Bergamo	25,32
11-Valle Imagna e Villa Almè	23,59
09-Valle Seriana Sup e Val di Scalve	22,76
12-Isola Bergamasca	22,71
06-Monte Bronzone-Basso Sebino	22,40
10-Valle Brembana	20,98
07-Alto Sebino	20,31
Provincia	25,68

BDA: diabetici

Ambito	Tasso n.casi x 10.000
07-Alto Sebino	326,18
04-Grumello	319,41
13-Treviglio	312,79
08-Valle Seriana	312,73
06-Monte Bronzone-Basso Sebino	308,11
14-Romano di Lombardia	307,16
09-Valle Seriana Sup e Val di Scalve	305,58
12-Isola Bergamasca	305,53
02-Dalmine	299,77
11-Valle Imagna e Villa Almè	294,61
05-Valle Cavallina	284,11
01-Bergamo	280,97
10-Valle Brembana	279,35
03-Seriate	274,37
Provincia	299,16

Denominazione Consultorio GRUMELLO			
	Conteggio	% casi colonna	Rank
00406 -Incontri di gruppi con utenti_Rapporto madre bambino	1063	35,9%	1
9409 -Colloquio clinico psicologico	707	23,9%	2
8926.4-VISITA OSTETRICA DI CONTROLLO	214	7,2%	3
8926.2-VISITA GINECOLOGICA DI CONTROLLO	161	5,4%	4
00202 -Colloquio consulenza familiare	159	5,4%	5
00404 -Incontri di gruppi con utenti_Menopausa	96	3,2%	6
001 -Visita colloquio	86	2,9%	7
8926.1-PRIMA VISITA GINECOLOGICA	80	2,7%	8
8926.3-PRIMA VISITA OSTETRICA	77	2,6%	9
9337 -Training prenatale	69	2,3%	10
ALTRE PRESTAZIONI	251	8,5%	
Totale	2963	100,0%	

CONSULTORIO FAMILIARE

Prestazioni: principali prestazioni erogate
Incontri di gruppo rapporto madre bambino
 e
colloquio clinico psicologico

Attrattività CF Grumello:

Attrae da Seriate e Val Cavallina

(68% prestazioni a favore di utenza ambito Grumello)

Denominazione Consultorio GRUMELLO			
		Conteggio	% casi colonna
Ambito	D01-Bergamo	6	1,2%
	D02-Dalmine	3	,6%
	D03-Seriate	52	10,5%
	D04-Grumello	340	68,5%
	D05-Valle Cavallina	47	9,5%
	D06-Monte Bronzone-Basso Sebino	20	4,0%
	D07-Alto Sebino	14	2,8%
	D08-Valle Seriana	4	,8%
	D09-Valle Seriana Superiore e Valle di Scalve	0	,0%
	D10-Valle Brembana	1	,2%
	D11-Valle Imagna e Villa d'Almè	0	,0%
	D12-Isola Bergamasca	1	,2%
	D13-Treviglio	2	,4%
	D14-Romano di Lombardia	6	1,2%

Indicatori di Offerta/Logistica

- Offerta **sanitaria** complessiva discreta;
- Elevata ricettività **CDD e RSD**;
- Buona facilità logistica di accesso alle strutture;
- Buona copertura consultori su popolazione femminile;
- Altri indicatori offerta in media provinciale.

Area dipendenze: alcuni dati

La lettura dei dati inerenti alla specifica area territoriale, evidenzia:

- **approccio precoce** al consumo di sostanze stupefacenti:
 - ✓ abbassamento dell'età dei consumatori;
 - ✓ “**nuovi utenti**” **SerT di età 15-24 anni** (8 soggetti su 13 nuovi), soprattutto consumatori di cannabinoidi;
- **tassi di morbosità** per ricoveri per **patologie alcol-correlate superiori alla media provinciale** (616,7 vs 537);
- **Tassi di mortalità per patologie alcolcorrelate più elevate della media provinciale**, in particolare per quanto riguarda le **donne** (3,5 vs 1,66)
- Presenza di soggetti in carico ai SerT che presentano problemi nell'area lavorativa (**potenziali fruitori di un percorso di inserimento lavorativo**): n. **1 soggetto dell'Ambito**

Cause di mortalità – principali criticità epidemiologiche

- **Maschi**

- Tumori dello stomaco
- patologie respiratorie croniche

- **Femmine**

- Tumori dello stomaco

Prevenzione dei tumori e screening oncologici 2011

- **Il tumore al colon retto si colloca al secondo posto, in Italia, come frequenza delle malattie tumorali** (si considera l'intera popolazione).
- **Il tumore alla mammella risulta invece il più diffuso tra le donne occidentali** e si colloca al primo posto in Lombardia. Nelle donne, **1 caso su 3 dei tumori di nuova diagnosi riguarda la mammella.**
- La prevenzione secondaria, attraverso una diagnosi precoce, grazie agli screening oncologici attivi, assume quindi una importanza essenziale.

Risultati degli screening nell'**Ambito Territoriale di Grumello:**

- **Screening Colon – retto:**
 - **n. 4.410 assistiti**, con un tasso di adesione provinciale pari al 57,50% (standard: >40%)
 - **identificati 157 casi di positività al test** per la determinazione del sangue occulto fecale, inviati a successivi accertamenti.
- **Screening mammografico:**
 - **invitate n. 3.204 donne**, con un tasso di adesione corretto provinciale pari al 72,27% (standard > 60%)
 - **identificati 45 casi di positività al test**
 - **ad oggi diagnosticate 2 neoplasie maligne**

LE AZIONI DELL'ASL PREVISTE DA SUBITO

A LIVELLO
PROGRAMMATORIO

Incrocio tra
*Documento di programmazione e coordinamento
dei servizi socio sanitari 2012*
e
Piani di Zona 2012-2014

A LIVELLO
PREPARATORIO

DAL 16 GENNAIO al 26 MARZO 2012
incontri sul territorio
tra la Direzione ASL e le 14 assemblee dei Sindaci

A LIVELLO
OPERATIVO

Territorializzazione delle azioni descritte
Sviluppo di una **domiciliarità** più vicina al cittadino
Stesura di **accordi** aventi ad oggetto le attività condivise

INDIRIZZO DELL'ASL: CENTRALITA' DELL'AZIONE TERRITORIALE



DISTRETTO SOCIO-SANITARIO

È un'area di sistema

Attraverso **più autonomia:**

- gestionale
- organizzativa
- economica



E' LUOGO DI PROSSIMITÁ DELLE **ISTITUZIONI TERRITORIALI**
SI INTERFACCIA DIRETTAMENTE CON IL **CITTADINO**

LE AZIONI DELL'ASL VERSO I PROSSIMI PIANI DI ZONA TRA CONOSCENZA E SOSTENIBILITA'

Azione realizzata nel mese di **gennaio 2012**




Forniti **dati** demografici ed epidemiologici del territorio agli Amministratori e ai responsabili dell'Ambito Territoriale



Per sostenere e implementare la conoscenza dei fenomeni **al fine di una programmazione** ed organizzazione delle **risposte ai bisogni dei cittadini**

Azione realizzata nel mese di **febbraio 2012**



Mettere a disposizione del territorio provinciale circa **€ 900.000** per progetti sulla **domiciliarità** tutelare ed educativa.



Tale importo **gestito dai Distretti** socio-sanitari e **condiviso con gli Ambiti Territoriali**, costituirà il **contributo ASL** per l'area dell'**integrazione** socio-sanitaria dei prossimi PdZ.